

Portique autoportant de longueur 6m, hauteur 6.5m et déport de 2m



Utilisable avec :

LIGNE DE VIE RAIL

### AVANTAGES

- L'AP06 est un portique autoportant permettant d'avoir un rail antichute à plus de 6m de haut, avec un déport de 2.1m. Le système complet est déplaçable aisément avec un chariot élévateur.
- Ne nécessite pas de réaliser un massif béton contrairement aux potences antichute classiques.
- Ce produit permet de sécuriser des postes de travail mobile ayant une hauteur faible.
- Idéal pour les opérations ponctuelles sur les engins de chantier ou sur des machines, notamment pour la maintenance et le nettoyage des véhicules et semi-remorques pour les opérations de jaugeage, nettoyage, bûchage etc.
- L'AP06 permet un déplacement continu depuis le sol jusqu'à la zone d'intervention sans décrochement.



(Coloris non contractuel)

L'AP06 peut être fabriqué sur mesure et il est possible de faire varier sa hauteur et son déport. Il peut également être combiné à des points d'ancrage.

### CARACTÉRISTIQUES TECHNIQUES



Résistance à la rupture >1200daN



Acier S235



1 utilisateur max en ligne de vie



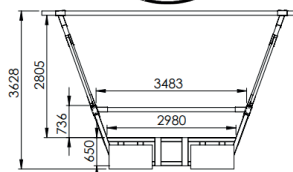
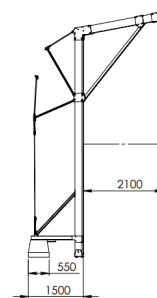
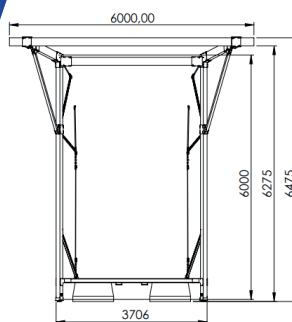
Alliage d'aluminium



Poids : 1550kg



Bloc en béton fibré



### APPLICATIONS



Ligne de vie rail



SecurLine  
36 Avenue de Plaisance  
ZAE de Plaisance  
16300 BARBEZIEUX ST HILAIRE  
Tél +33 (0)545 788 385  
Fax +33 (0)545 780 101  
www.securline.fr