

Interface d'ancrage permettant de positionner un point d'ancrage à une hauteur de 2400mm avec un déport de 800mm



Utilisable avec :

POINTS D'ANCRAGE

AVANTAGES

- Le SL2000 est une potence d'ancrage antichute permettant le positionnement de l'ancrage à une hauteur de 2400mm par rapport au sol avec un déport de 800mm.



Le SL2000 existe en deux versions :

- pour ancrage simple (avec S-One).
- pour treuil à récupération.

- La hauteur et le déport du SL2000 peuvent varier sur demande.

- Le SL2000 peut être placé sur support mural ou au sol, à l'aide des interfaces SL2002 (positionnement mural) et SL2001 (positionnement sol).

- Le SL2000 peut être fixé sur plusieurs types de supports :
 - embase à 8 fixations en position sol,
 - embase à 6 fixations en position murale,
 - embase avec système de cerclage pour cuve,
 - embase sur mesure.



Version pour treuil



Version pour ancrage



Interface sol
SL2001



Interface mur
SL2002

CARACTÉRISTIQUES TECHNIQUES



Résistance à la rupture > 1200daN



Utilisation en espace confiné



Utilisation en point d'ancrage



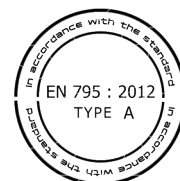
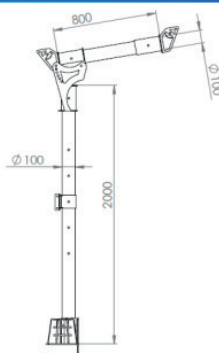
Acier E24



Poids : 33.000kg



Alliage d'aluminium 6063



APPLICATIONS

- Ancrages individuels S-One et S-One XL
- Antichute à rappel automatique à récupération



SecurLine
36 Avenue de Plaisance
ZAE de Plaisance
16300 BARBEZIEUX ST HILAIRE
Tél +33 (0)545 788 385
Fax +33 (0)545 780 101
www.securline.fr